

1,420品目の値動きを表示！



価格交渉支援ツール

- ✓ 価格交渉を行う際、エビデンス資料として活用できる
- ✓ 埼玉県HPから**無料**でダウンロード可能

ツールの活用方法

- ① 「価格交渉支援ツール」をダウンロード
- ② 「価格交渉支援ツール」を起動
- ③ 「業種」等を選択
- ④ 主要品目の価格上昇率等が表示
- ⑤ 資料を印刷し、価格交渉の場で活用
- ⑥ **適切な価格転嫁を実現**

伴走型支援でも活用！

「価格交渉に役立つ伴走型支援」
で検索



CLICK!



埼玉県 価格交渉支援ツール



価格交渉支援ツール 資料イメージ



・毎月中旬に基礎データを更新

・毎月中旬に基礎データを更新
【掲載データの最新月】

国内企業物価指数	前月
輸入物価指数	前月
企業向けサービス価格指数	前々月
毎月統計勤労調査	前々月

・1,420品目から選択可能
 ・両面印刷で最大10品目表示

・日銀の各種指数や厚生労働省の毎月勤労統計調査を基礎データとして使用
 ・国の基礎データから、県が分かりやすく増減率を算出

収益への影響を知るならこちら！



収支計画シミュレーター

- ✓ 価格転嫁と収益の相関関係が企業ごとに分かりやすく表示
- ✓ 埼玉県HPから**無料**でダウンロード可能

ツールの活用方法

- ① 「収支計画シミュレーター」をダウンロード
- ② 「収支計画シミュレーター」を起動
- ③ 直近年度の財務情報を入力
- ④ 価格転嫁率などシミュレーション値を入力
- ⑤ **今後の収益性の推移について、結果を確認**

伴走型支援でも活用！
「価格交渉に役立つ
伴走型支援」で検索



埼玉県 収支計画シミュレーター

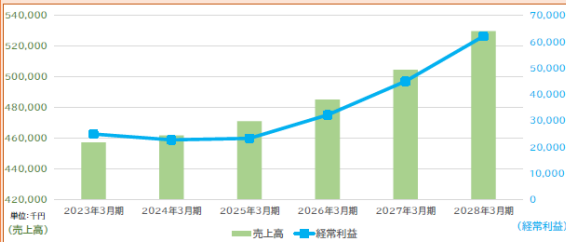


収支計画シミュレーター 資料イメージ

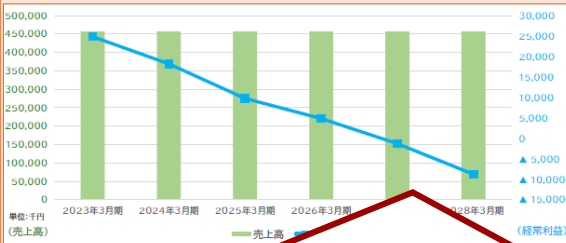
収支シミュレーション診断

・価格転嫁を行うことで、売上高増加率が年平均+3.0%となることを仮定して試算した結果です。
・価格転嫁をしなかった(できなかった)場合、上記価格転嫁をした場合との経常利益の差は5年間の累計で▲162,337千円となります。

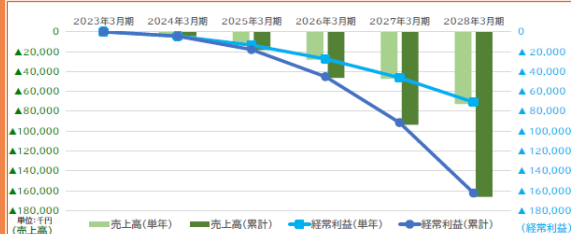
① 価格転嫁をした(できた)場合の売上高・経常利益の推移



② 価格転嫁をしなかった(できなかった)場合の売上高・経常利益の推移



③ 価格転嫁をしなかった場合に逸する売上高・経常利益の推移



① 価格転嫁をした(できた)場合

(単位:千円)	2023年3月期	2024年3月期	2025年3月期	2026年3月期	2027年3月期	2028年3月期
売上高	457,127	461,698	470,932	485,060	504,463	529,686
人件費	138,162	143,182	148,315	151,542	155,974	161,736
営業利益	24,924	22,729	23,303	32,186	44,999	62,151
経常利益	24,863	22,668	23,243	32,126	44,939	62,091
経常利益増減額(前年比)		▲2,195	574	8,883	12,813	17,152
経常利益率	5.4%	4.9%	4.9%	6.6%	8.9%	11.7%

② 価格転嫁をしなかった(できなかった)場合

(単位:千円)	2023年3月期	2024年3月期	2025年3月期	2026年3月期	2027年3月期	2028年3月期
売上高	457,127	457,127	457,127	457,127	457,127	457,127
人件費	138,162	143,182	148,315	151,542	155,974	161,736
営業利益	24,924	18,264	9,819	4,903	▲1,235	▲8,720
経常利益	24,863	18,204	9,759	4,843	▲1,295	▲8,780
経常利益増減額(前年比)		▲6,660	▲8,445	▲4,916	▲6,138	▲7,485
経常利益率	5.4%	4.0%	2.1%	1.1%	▲0.3%	▲1.9%

③ 価格転嫁をしなかった場合に逸する売上高・経常利益

(単位:千円)	2023年3月期	2024年3月期	2025年3月期	2026年3月期	2027年3月期	2028年3月期
売上高(単年)	0	▲4,571	▲13,805	▲27,933	▲47,336	▲72,559
売上高(累計)	0	▲4,571	▲18,377	▲46,310	▲93,645	▲166,204
経常利益(単年)	0	▲4,465	▲13,484	▲27,283	▲46,234	▲70,870
経常利益(累計)	0	▲4,465	▲17,949	▲45,232	▲91,466	▲162,337

注 釈
 ・①は、売上高増加率を含む全てのシミュレーションを反映したものである。
 ・②は、売上高増加率を0% (直近年度から売上高を固定) した場合の試算結果である(売上高増加率以外は全て反映)。
 ・③は、売上高及び経常利益について、各々からの数値を差し引いたものである。

- ・今後5年間の長期的な収支について、価格転嫁の有無での比較が可能
- ・従業員の増減や賃上げにも対応し、損益計画の策定などにも利用可能

お問い合わせ 埼玉県産業労働部産業労働政策課 048-830-3702